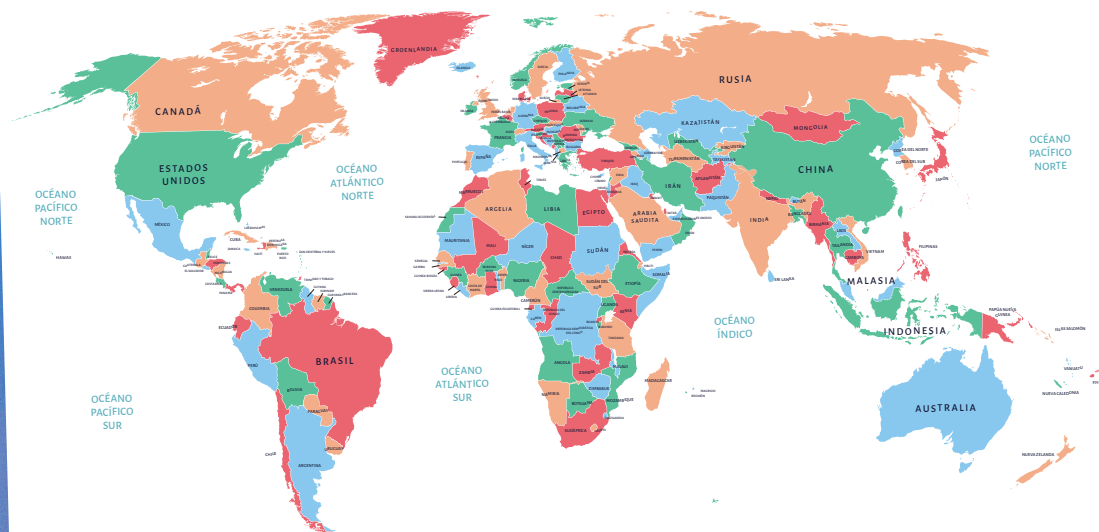


MAPA DEL MUNDO

Un recurso suplementario para
las serie de *La Gran Historia*

“Proclamen Su gloria entre las naciones, Sus maravillas entre todos los pueblos.”



Salmo 96:3

MAPA DEL MUNDO



ESTE MAPA PUEDE SER IMPRESO LO

suficientemente grande como para colgarlo en la pared. Puedes imprimir la primera página en A3 o más grande, o imprimir las últimas cuatro páginas en A4 y juntarlas con cinta adhesiva para formar una imagen más grande. Después de imprimirlas, recortar siguiendo las líneas indicadas. Cuidadosamente une las páginas para que las líneas del mapa se alineen. Luego coloca la cinta adhesiva a lo largo las uniones, y cuélgalo en tu pared.

FORMAS DE USAR EL MAPA

William Carey, alguien que fue a los no alcanzados a India, dijo: "Para saber la voluntad de Dios, necesitamos una Biblia abierta y un mapa abierto". Un mapa del mundo es una herramienta estratégica. Cuélgalo en un lugar principal donde tu familia lo pueda ver y ver con frecuencia. Aquí tendrás formas de usar tu mapa del mundo con una Gran Historia.

Una Gran Historia

- Usa el mapa cuando se indique en la lista de actividades en la Biblia.
- Encuentra lugares mencionados en las historias de la Biblia en tu mapa: Israel, Egipto, Moab, (Jordania), ciudad de Nínive (Iraq), Babilonia (Iraq), regiones de Judea, Samaria, y Galilea (Israel), Damasco (Siria), Antioquía (Turquía), Atenas (Grecia) y Roma (Italia).

Una Gran Visión

- Después de leer una historia acerca de un grupo de gente, cuelga la página de colorear o una tarjeta de oración en el mapa cerca del lugar donde

viven. Detente a orar por ellos cuando pasen por el mapa.

- Después de leer la historia de celebración, usa el mapa para localizar donde viven los nuevos creyentes. Alaba a Dios por traer gente para sí mismo de cada grupo de etnias. Pon las manos en el mapa y ora para que más animistas, hindúes, ateos, musulmanes y budistas escuchen acerca de Jesús.

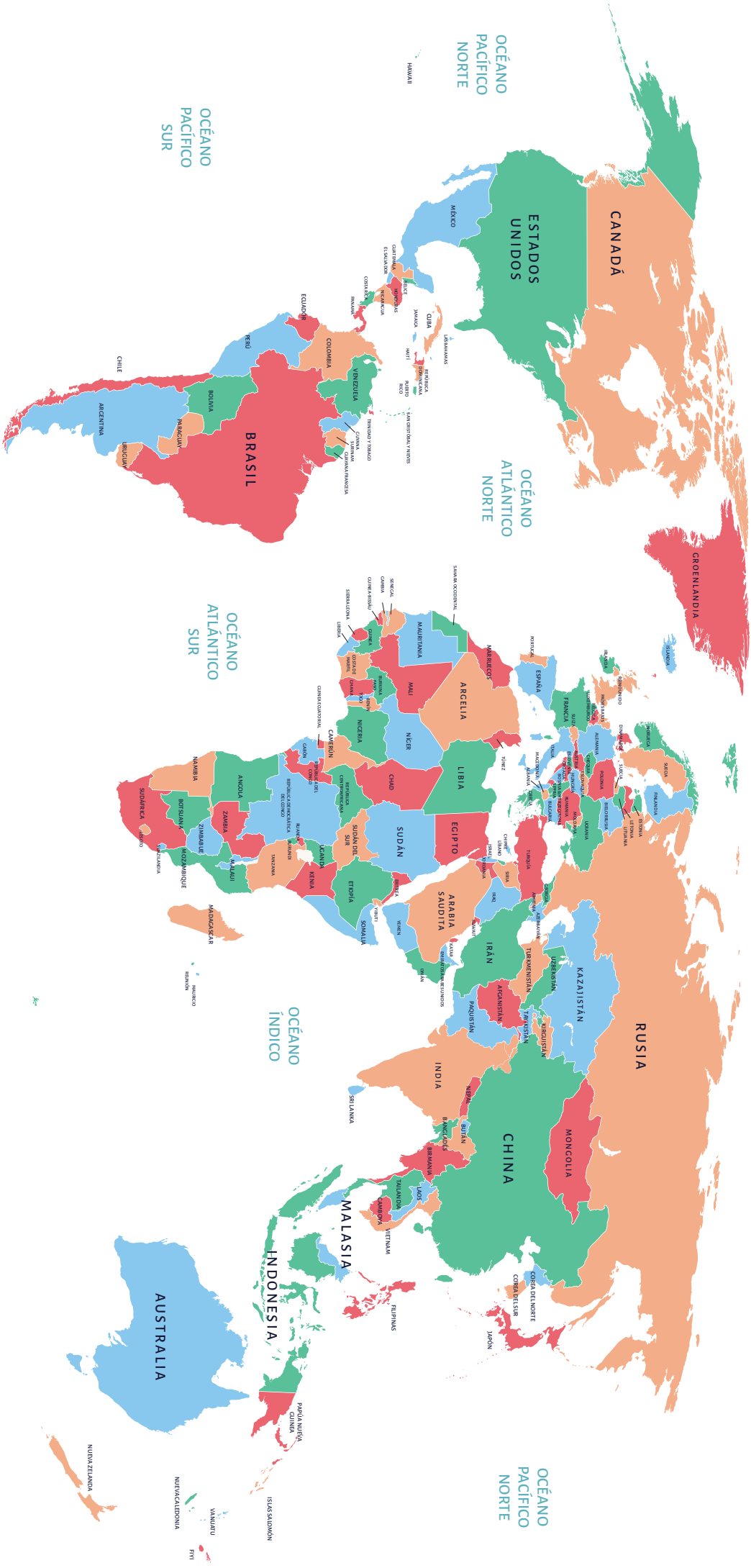
Una Gran Aventura

- *Da la bienvenida como Sofia.* Encuentra cuál grupo étnico se ha mudado a tu comunidad de otras regiones o países. Ubica estos lugares en tu mapa del mundo. Ora para que Dios te conecte con una familia de uno de estos grupos para poder hacerse amigos y contarles de Jesús.
- *Ora como Sung Min.* escoge un grupo no alcanzado diferente para aprender y orar sobre este cada mes. Tomen tiempo cada semana para reunirse alrededor del mapa, pon tus manos en la región donde viven y ora para que ellos tengan la oportunidad de aprender sobre Jesús.
- *Ve como Arianna.* Escoge un grupo no alcanzado que a tu familia le encantaría visitar. Investiga sobre su cultura y creencias. Escribe o dibuja imágenes de cosas que has aprendido. Una vez a la semana reúnete cerca del mapa para compartir tus hallazgos. Ora para que Dios provea una oportunidad a tu familia para ir, ya sea de corto o largo plazo.
- *Envía como Víctor.* Escoge a alguien que salió o está por salir al campo misionero con el que tu familia pueda asociarse por medio de la oración y ofrendando. Adjunta su fotografía (o su nom-

bre) a tu mapa cerca del lugar donde él sirve.
Cuando pases por el mapa, deténte ora por él, su ministerio y la gente a la que él sirve.

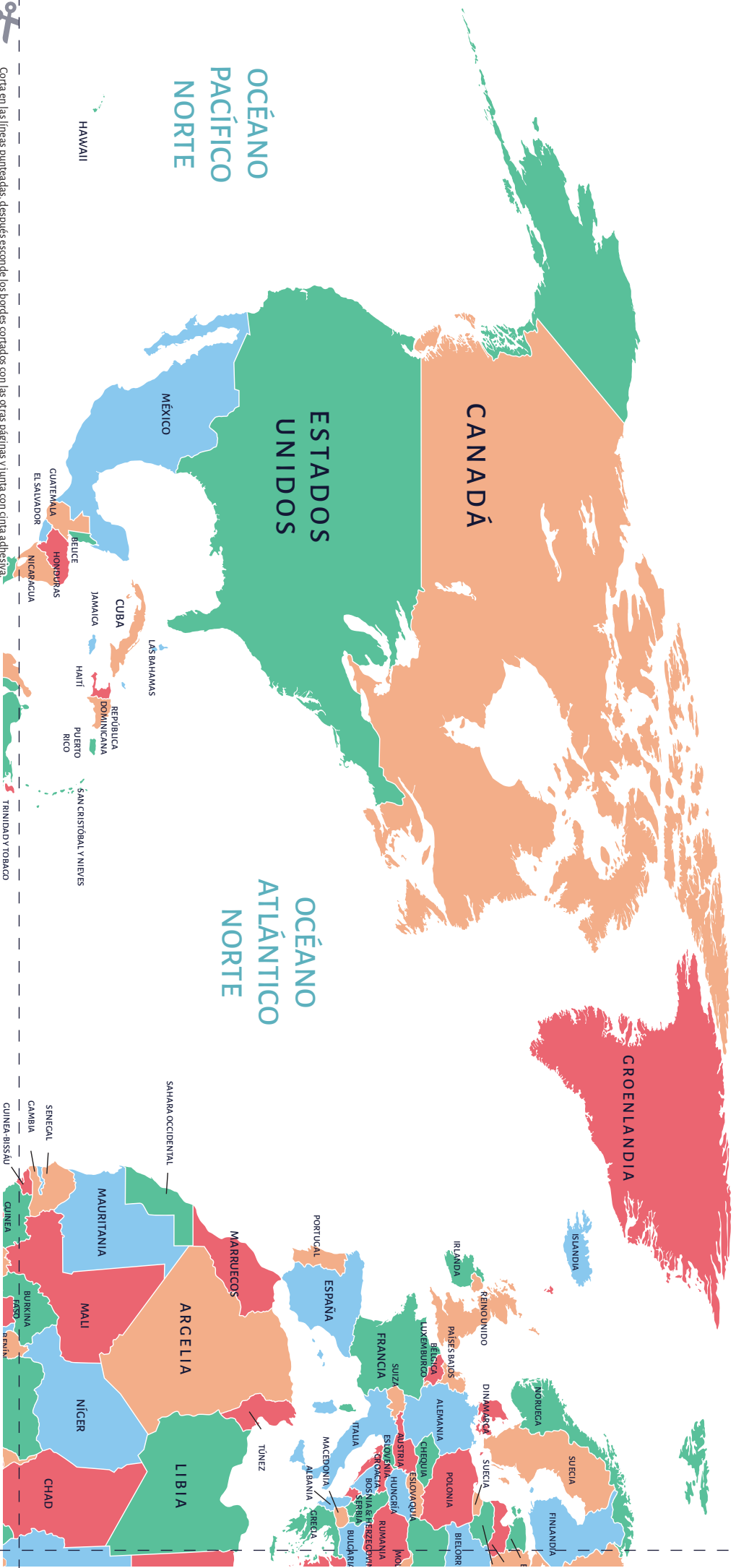
- **Moviliza como Amira.** Invita a otro creyente que te acompañe a aprender acerca de un grupo no alcanzado. Enséñale cómo usas el mapa para orar por este grupo todo el mes. Ayuda a tus amigos para que impriman y unan un mapa, como lo hiciste tú, y lo usen en su casa.

“Proclamen Su gloria entre las naciones, Sus maravillas entre todos los pueblos.”



Salmo 96:3

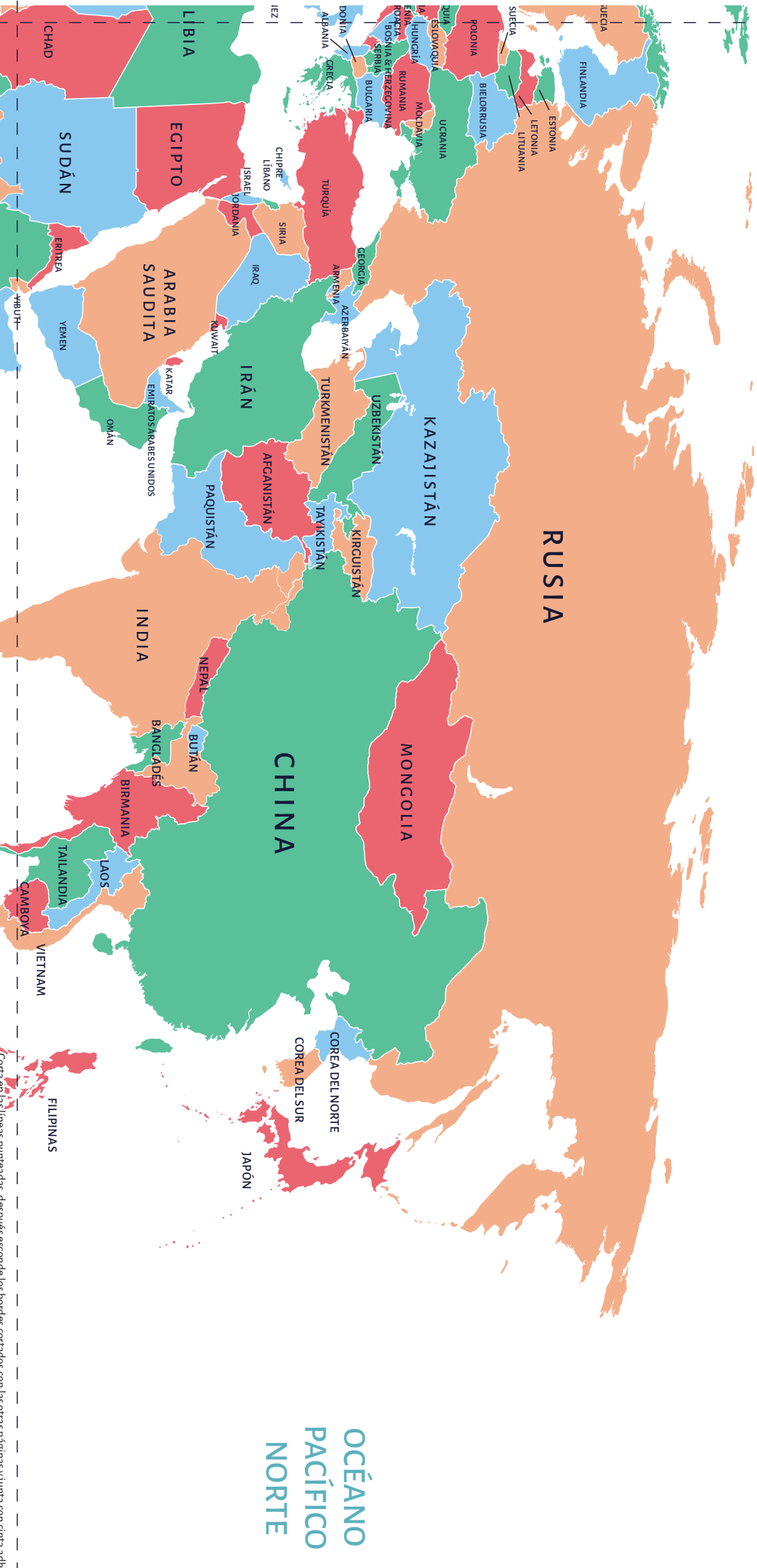
“Proclamen Su gloria entre las naciones, S



Corta en las líneas punteadas, después esconde los bordes cortados con las otras páginas y junta con cinta adhesiva



as, Sus maravillas entre todos los pueblos.”



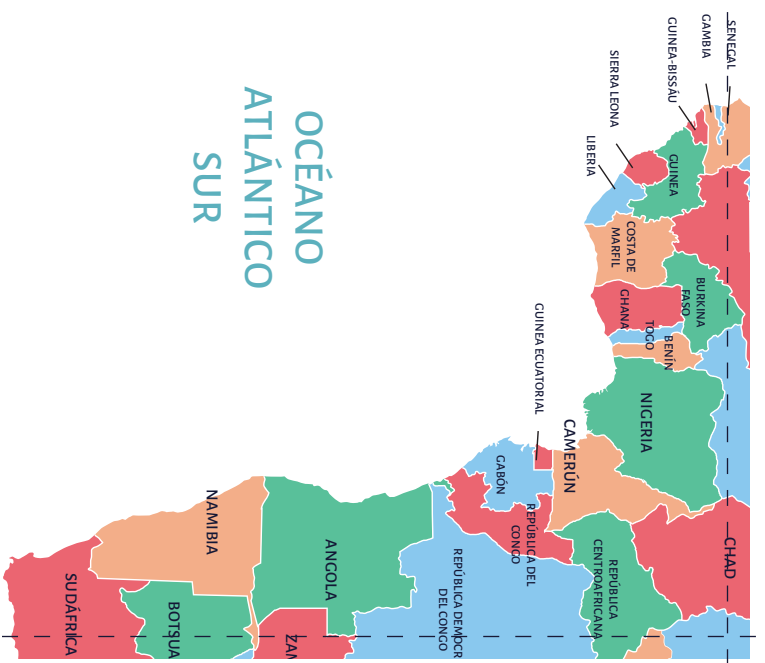
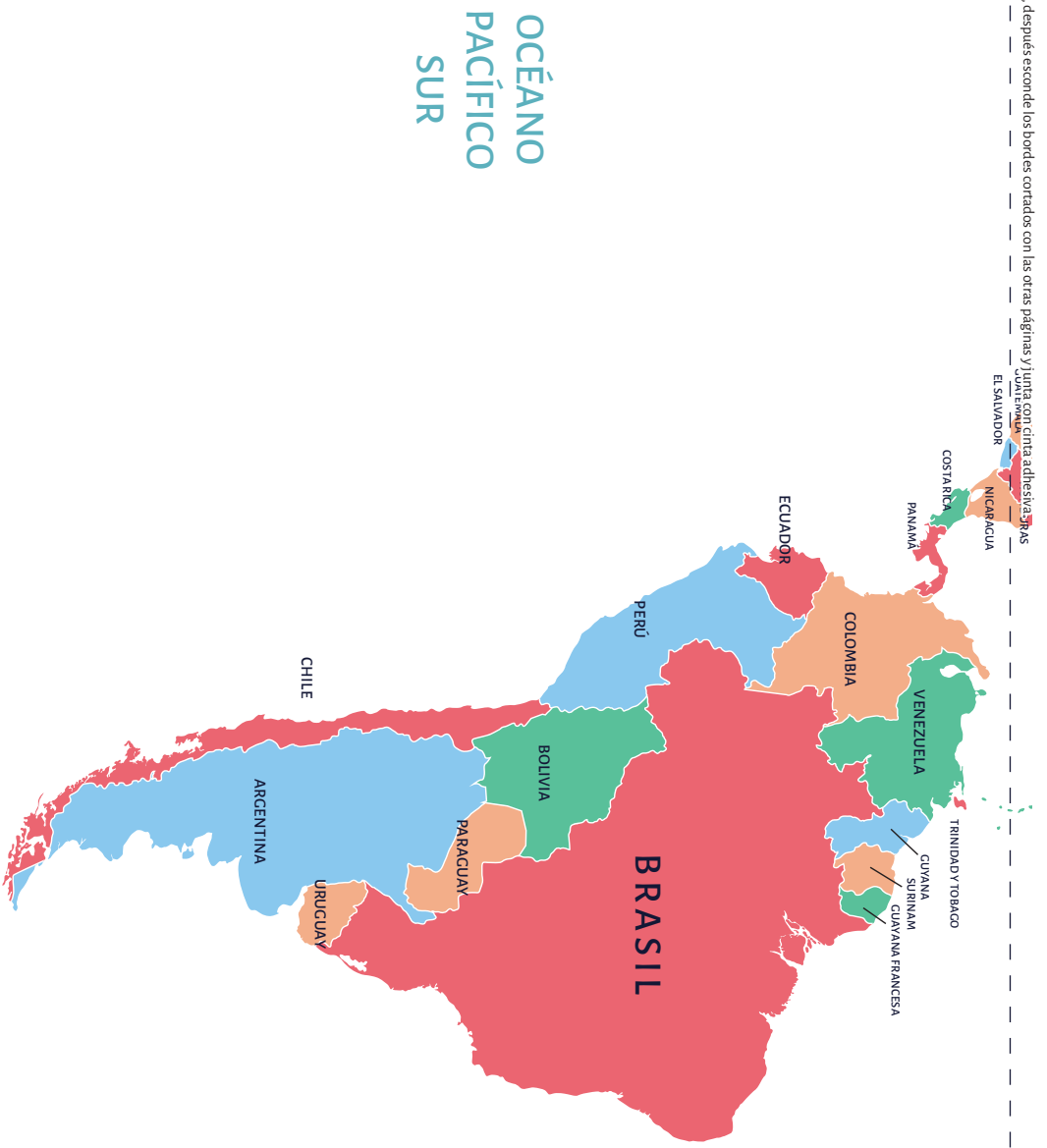
OCEANO
PACÍFICO
NORTE

Corta en las líneas punteadas; después esconde los bordes cortados con las otras páginas y junta con cinta adhesiva.





Corta en las líneas punteadas, después esconde los bordes cortados con las otras páginas y ¡Junta con cinta adhesiva!



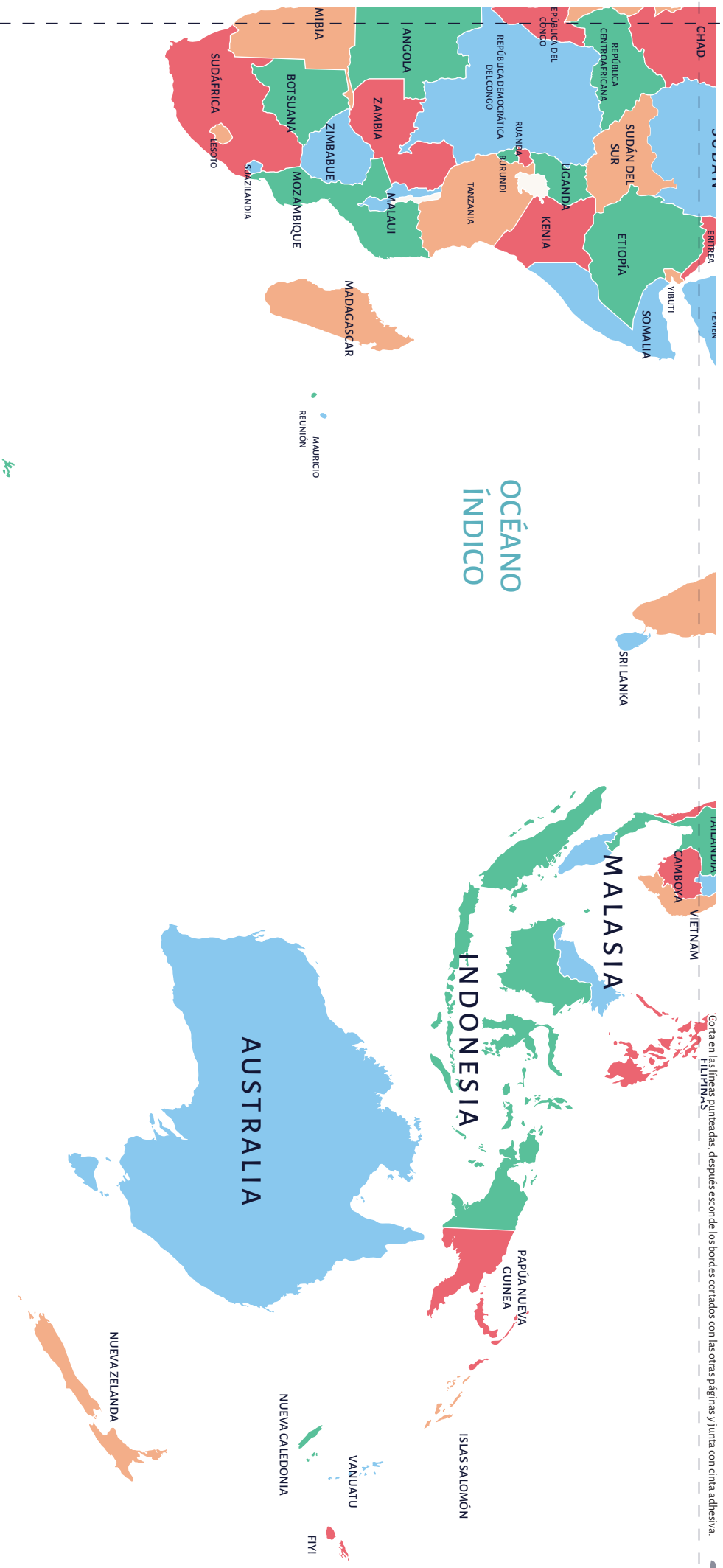
OCÉANO
PACÍFICO
SUR

OCÉANO
ATLÁNTICO
SUR

Salmo



Conectando familias cotidianas con la historia global de Dios.



Corta en las líneas punteadas, después esconde los bordes cortados con las otras páginas y junta con cinta adhesiva.

no 96:3